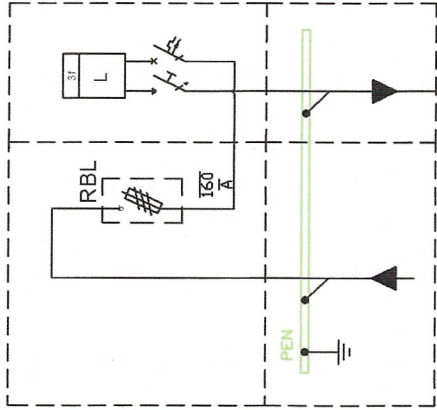


zestaw złączow-pomiarowy ZK1-1P

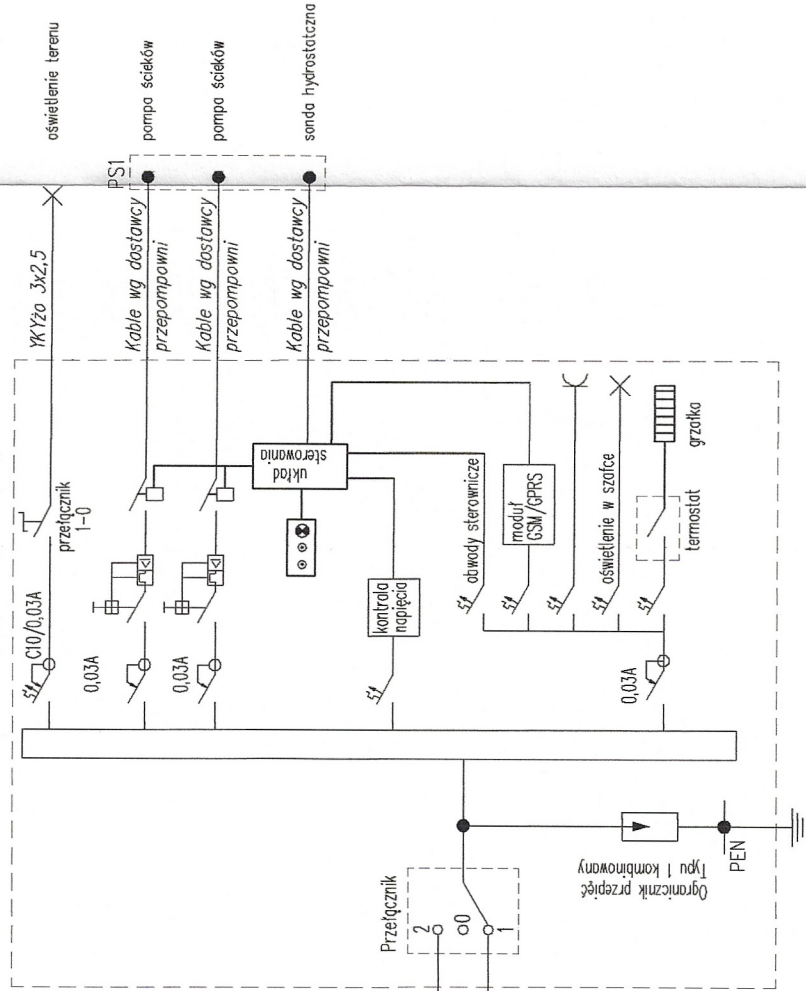


możliwość podłączenia agregatu prądotwórczego

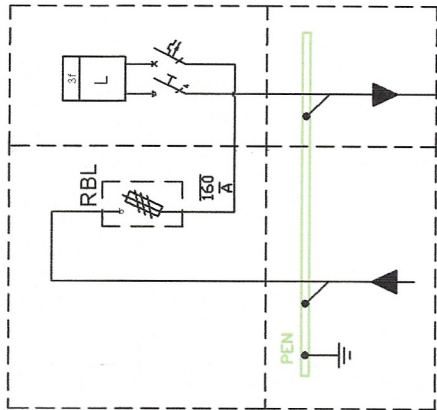


WLZ-YKY4x10

szafka sterownicza SA1  
(dostawa wraz z całą pompownią)



istn. zestaw złączow-pomiarowy

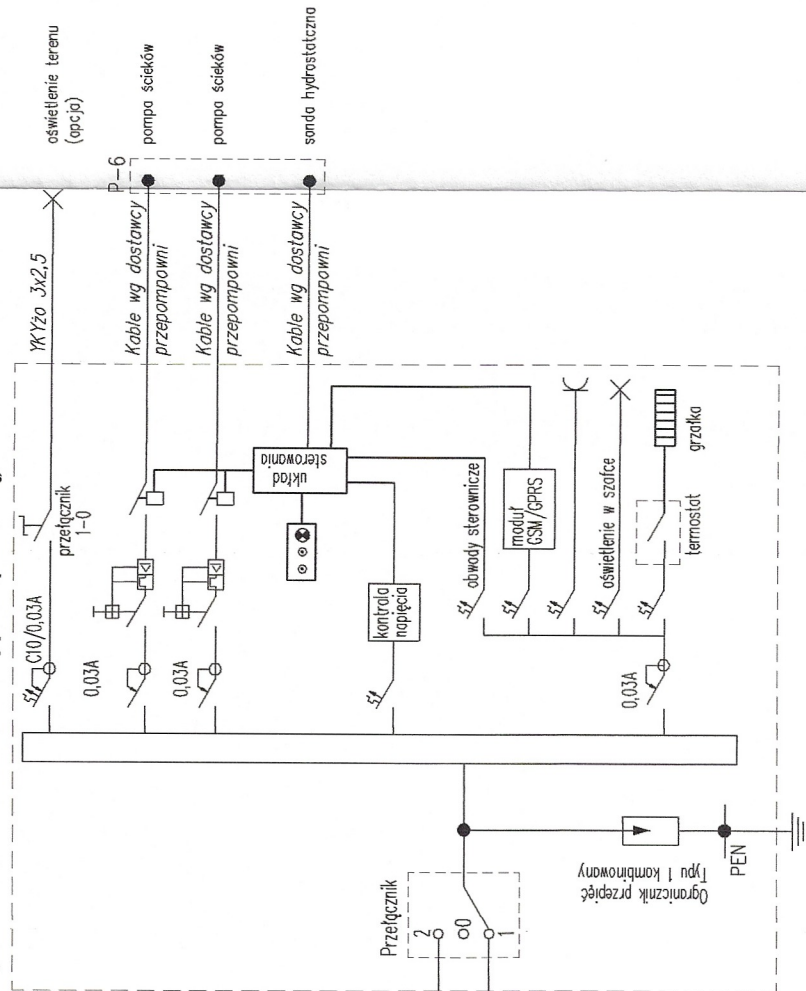


możliwość podłączenia agregatu prądotwórczego



WLZ-YKY4x10

szafka sterownicza SA2  
(dostawa wraz z całą pompownią)



JEDNOSTKA PROJEKTOWA  
ADNI INSTALACJE  
ul. Aleksandra Fredry 8/39  
30-605 Kraków  
tel. 537 776 627  
www.adninstalacje.pl

INWESTOR

Gmina Jedlicze  
ul. Rynek 6, 38-460 Jedlicze

NAZWA INWESTYCJI

Budowa kanalizacji sanitarnej w miejscowości Chlebna  
przysiółek Wądaty

LOKALIZACJA INWESTYCJI

Dz. ew. 412, 413/1, 414/1, 414/2, 415, 416, 421, 422/1, 422/2, 423/4, 429, 430, 431/2, 431/4, 433, 434/2, 434/3, 434/6, 434/7, 435, 436, 437/2, 439, 440/1, 441, 443, 444, 445, 446, 447, 448/1, 448/2, 449, 450, 451/1, 452/2, 452/3, 453, 455/2, 455/7, 455/10, 455/11, 455/12, 456, 457, 470, 471/1, 471/2, 472, 474, 478, 480/1, 481, 482/1, 482/2, 483/1, 483/2, 484, 485, 486, 489, 490, 491, 492/1, 492/4, 493, 495, 496, 497, 498, 499, 500, 501, 502, 503, 504, 505, 506, 507, 508, 509, 510, 511, 512, 513, 514, 515, 516/2, 516/3, 516/4 obręb 0001 Chlebna, 166/2, 196 obręb 0008 Poręby, 562 obręb 0006 Piotówka, jednostka ewidencyjna Jedlicze

PROJEKTOWAŁ

mgr inż. Rafał Góra  
upr. bud. w spec. elektrycznej  
nr upr. MAP/0315/POOE/13

PODPIS

*[Signature]*  
mgr inż. Rafał Góra

SPRAWDZIŁA

mgr inż. Marcin Janocha  
upr. bud. w spec. elektrycznej  
nr upr. MAP/0050/POOE/10

PODPIS

*[Signature]*  
mgr inż. Marcin Janocha

OPRACOWAŁ

mgr inż. Mateusz Figa

PODPIS

*[Signature]*

FAZA

Projekt budowlany

Kategoria obiektu

XXVI

TYTUŁ RYSUNKU

Schemat ideowy zasilania

NR RYSUNKU

E-03

SKALA

-

DATA

LUTY 2019